


## Critères

**1.2-03 : Le patient connaît les dispositifs médicaux qui lui sont implantés**


**2.2-04 : Les équipes respectent les BP d'approvisionnement**

## D'un implant identifié au patient informé !

De la pharmacie à la salle d'intervention,  
tous les acteurs participent à  
Traçabilité - Sécurité - Confiance



### AVANT la pose Rassurer




- Patient informé**
- Type d'implant**
- Fonctionnement**
- Bénéfices attendus**
- Risques possibles**
- Durabilité**
- Précautions**

### Circuit sécurisé à chaque étape



- Approvisionnement conforme**
- Stockage sécurisé**
- Délivrance maîtrisée**
- Vérification des implants**  
(bon endroit/côté, bonne dimension/correction)
- Gestion rigoureuse des n° de lot**

### APRES la pose Tracer, Transmettre



- Carte d'implant remise avec n° lot/série, identifiant IUD, infos du fabricant...**
- Traçabilité de l'implant dans le dossier patient**
- Consignes de suivi claires et compréhensibles**