

Différents outils et ressources autour de la **voie parentérale**



e-learning



Fiche



Guide

Autour du bon usage des perfuseurs



Perfuser selon la « **RÈGLE DES 5 B** »

☞ www.omedit-centre.fr/5B



Perfuser **avec précision**

☞ omedit-centre.fr/debit



Le bon usage du **perfuseur par gravité**

☞ omedit-centre.fr/perfuseur



Purge du perfuseur : poster des techniques

☞ omedit-centre.fr/portail/gallery_files/site/136/2953/5062/5227.pdf



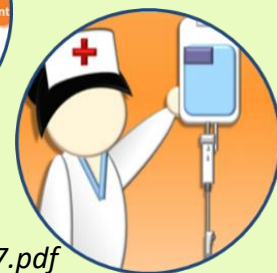
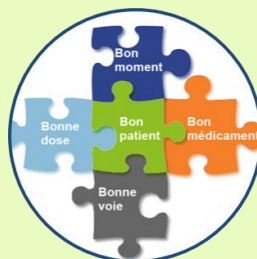
EPP « Perfusion par gravité »

sur la partie "Observatoire" réservée aux membres de la région Centre Val de Loire



Formulaire prescription perfusion à domicile (ville ou HAD) - **Perfadom**

☞ omedit-centre.fr/portail/gallery_files/site/136/2953/5062/5228.pdf



Autour des cathéters MID- PICC- line et des PAC



Midline/ PICC line ? Différences entre cathéters émergeant au dessus du pli du coude du patient

☞ omedit-centre.fr/portail/gallery_files/site/136/2953/5062/9100.pdf



Bien utiliser le **PICC** (cathéter central à insertion périphérique)

☞ omedit-centre.fr/PICC



Bonnes pratiques d'utilisation cathéters **PICC** – Guide pour soignants à domicile

☞ omedit-centre.fr/portail/gallery_files/site/136/2953/5062/7119.pdf



Feuille de surveillance du cathéter **PICC**

☞ omedit-centre.fr/portail/gallery_files/site/136/2953/5062/7105.pdf



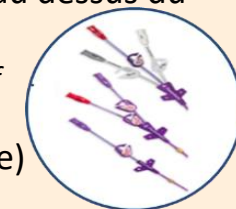
Bien utiliser un **PAC** ou CCI (chambre à cathéter implantable)

☞ omedit-centre.fr/ci



Infection d'une chambre implantable, verrou antibiotique

☞ omedit-centre.fr/portail/gallery_files/site/136/2953/5062/5235.pdf



Autour des Bonnes Pratiques

Perfusion, faut-il **la prescrire** ? faut-il **la maintenir** ?

👉 omedit-centre.fr/portail/gallery_files/site/136/2953/5062/7879.pdf



Règles pour l'**étiquetage** des poches de perfusions et seringues

👉 omedit-centre.fr/portail/gallery_files/site/136/2953/5062/5241.pdf



Calculs de doses des injectables :

les fondamentaux 👉 omedit-centre.fr/calcul2dose

approfondissement 👉 omedit-centre.fr/calcul2dose-2



Limitier le **déla**i d'action au début, limiter la **perte de dose** à la fin

👉 omedit-centre.fr/perfusion-dose



Socle de connaissances sur la perfusion en anesthésie réanimation

👉 www.srlf.org/wp-content/uploads/2016/10/2016_-_socleperfusion2016-2.pdf



Prévention des infections liées aux cathéters périphériques SF2H Mai 2019

www.sf2h.net/wp-content/uploads/2019/05/HY_XXVII_SF2H_CATHETERS-2019.pdf



Autour de dispositifs de perfusion



Bien utiliser les **VALVES** de perfusion uni- et bi- directionnelles

👉 omedit-centre.fr/valve



Perfuser avec une **POMPE PCA** (Analgésie Contrôlée par le Patient)

👉 omedit-centre.fr/PCA

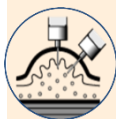


Le B.A.-BA de la PCA

omedit-centre.fr/portail/gallery_files/site/136/2953/5062/9550.pdf



Autour des voies d'administration



Perf. sous-cutanée (hypodermoclyse) en prévention déshydratation

👉 omedit-centre.fr/portail/gallery_files/site/136/2953/5062/9260.pdf



Prévenir les erreurs d'injection **intrathécale**

omedit-centre.fr/ITH



Sécurisation perfusion : mise en place d'un **atelier pour les soignants**

omedit-centre.fr/portail/evenements/journees-thematiques,603,1581.html?

